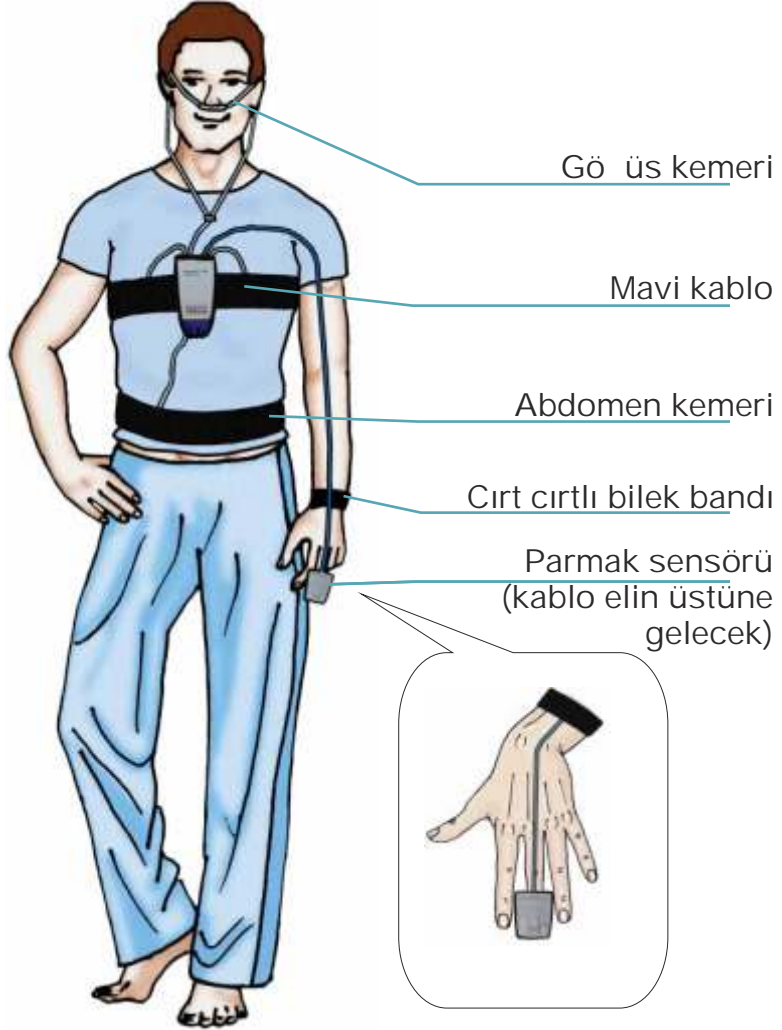


Donanım Rehberi

SleepDoc Porti® 7



Kundenservice

 0800-0267735*
 0720-513510
 +49 700 26773563
* gebührenfrei

Dikkat!

Asla sensörle ellerinizi yıkamayınız,
önce parmak sensörünü çıkartınız
ve ellerinizi yıkayınız.

SleepDoc Porti® 7 – Hasta Kullanım Talimatları

1. Porti cihazın yatarken giydi iniz kıyafetin üstüne gelecek e kilde kullanın. Cihaz gö sünüzün ortasına gelecek e kilde dik yerle tirilmeli. Boyun kayı ndan yardım alarak, gö üs kemerini takın. Kemer kaymayacak e kilde ve çok dar olmadan rahat ayarlanmalı.
2. Abdomen kemerini, göbek deli inize yakın yerle tirip ba layın.

DIKKAT Abdomen ve gö üs kemerleri içinde bulunan entegre basınç pedleri vücuda yakın olan kemerlerin iç tarafında olmalı.

3. Mümkünse elinizin orta parma ndaki tırna nız kısa kesilmeli ve ojesiz olmalı (renksiz oje dahil). Parma nızı gri parmak sensörünün içine yerle tiriniz ve sensör üzerindeki parmak resmi yukarıya bakıyor olmalı. Sensör kablosunu cırt cırtlı bant ile elinizin tersine gelecek e kilde ayarlayın.
4. Nazal prongu resimde göründü ü gibi kulaklarınızın arkasından gelecek e kilde yüzünüze yerle tirin. Gerekirse nazal prongu yanaklarınıza medikal yapı kanlı bant ile nazıkçe sabitleyebilirsiniz. Hortum ucunu Porti cihazındaki mavi adaptöre yerle tirin. E er maske ile kullanılıyorsa, CPAP adaptör hortumu ile kullanılması gerekir. Bunun için maskeden ufak bir tıpaçın çıkartılarak, hortumun plastik adaptörünün maskenin içine yerle tirilmesi gerekir (Not: Maske kullanırken nazal prong kullanmaya gerek duyulmaz).
5. Cihazı klinikte daha önce ayarlanmı olan saatte otomatik olarak açılıp kayıda ba layacaktır.
6. 2 LED ı ıkta yanacaktır. E er parmak sensörü do ru takıldıysa kırmızı LED ı ık sönecektir. Ölçüm esnasında, ölçümü göstermek amaçlı ye il LED ı ık 4 saniyede bir yanıp sönecektir.




Sabah yapılacaklar

Bütün cihaz aksesuarlarını çantasına yerle tirin ve çantayı uyku laboratuarına teslim edin.

Sensörlerin temizlik i lemi Persönelimiz tarafından uygulanacaktır.

Ekipman su ile temas etmemeli! Asla sensörle ellerinizi yıkamayınız! Lütfen talimatlara uyunuz!
Cihazı kesinlikle acmaya çalı mayınız!

Kundenservice

 0800-0267735*
 0720-513510
 +49 700 26773563
* gebührenfrei