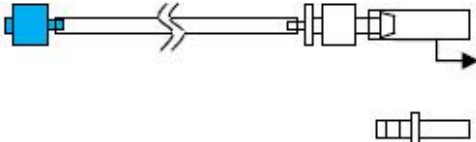

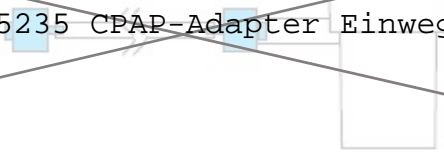
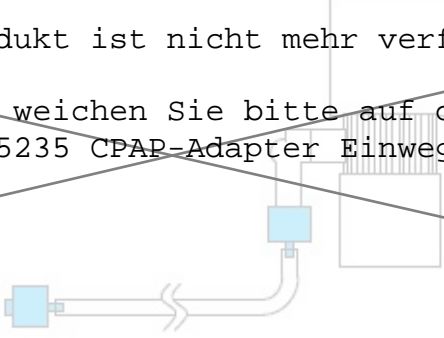
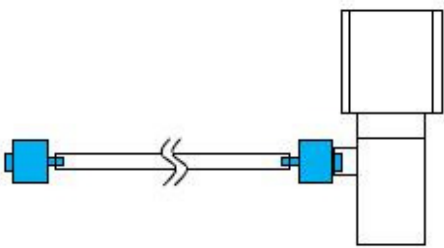


CPAP Adapter Übersicht

Art.-Nr.	Bezeichnung	Skizze	Maße
925 220	CPAP Adapterschlauch für CPAP-Maske inkl. Nippel für CPAP-Maske (920 221)		Schlauchlänge: 50cm <u>Anschlussschlauch</u> Länge: ca. 30mm Innendurchmesser: 3mm
920 221	Nippel für CPAP-Maske		Länge: 22mm, Außendurchmesser: 4mm
925 231	CPAP Adapterschlauch für CPAP-Maske Resmed (milchiger Kunststoff)		Schlauchlänge: 50cm Durchmesser (außen/innen) oben: ca. 26,5 / 22 mm unten: ca. 22 / 19 mm (leicht konisch)
925 233	CPAP Adapterschlauch für CPAP-Maske Respirationics (klarer Kunststoff, in der Mitte geriffelt)		Schlauchlänge: 50cm Durchmesser (außen/innen) oben: ca. 26 / 22 mm unten: ca. 22 / 19 mm
925 234	CPAP Adapterschlauch für CPAP-Maske SleepNet (milchiger Kunststoff, oben doppelwandig)		Schlauchlänge: 50cm <u>Durchmesser (außen/innen)</u> oben: ca. 22 / 15,5 mm unten: ca. 15,5 / 13mm